

Naudojimo instrukcija




Soliteka


Roletai





1 Valdymas

Roletas gali būti valdomas šiais būdais:

 **Grandinėle** - traukiant ją galite keisti audinio aukštį ir taip reguliuoti į patalpą patenkančios šviesos intensyvumą. Siekiant apsaugoti nuo staigių traukimo veiksmų, kurie gali mechaniškai pažeisti audinį arba valdymo mechanizmą, ant grandinėlės tvirtinami papildomi ribotuvai.

 **Jungtuku** - tai standarnio variklio sistema, kuri valdoma klavišiniu jungikliu, montuojamu ant sienos. Ši sistema itin tinka patalpose, kuriuose reikia valdyti visus roletus vienu metu, kadangi norint reguliuoti atskirų roletų padėtis būtina montuoti kelis jungiklius.

 **Nuotoliniu valdymo pultu** - galimybė valdyti roletų padėtį iš bet kurios pastato vietos. Tai itin patogiu valdyti roletus, kurie sumontuoti aukštai, sunkiai pasiekiamose vietose. Sistema valdoma nuotoliniu radio pulteliu, kuriame užprogramuotos visos reikalingos funkcijos valdyti roletus. Pultu patogiu ir paprasta naudotis.

 **Išmaniaja programėle** - tai itin patogi priemonė norint kontroliuoti langų uždengimą esant tolj – būnant darbe ar išvykus atostogauti. Ši sistema veikia per specialų imtuvą, kuris prijungtas prie interneto, gavus nurodymą iš vartotojo programėlės siunčiamas signalas ir tokiu būdu pakeičiama roletų padėtis.

Svarbu žinoti

- ✔ Roletų matmenims artėjant prie maksimalių ribinių matmenų, galimas netolygus audinio persidengimas.
- ✔ Venkite liesti roletų audinį, nes galite sutepti jo paviršių ar sulankstyti bei kitaip pažeisti.

Priežiūra

2

- ✔ **Roletų audinio negalima plauti ir lyginti.** Saugiam audiniui valymui galima naudoti dulkių siurbį su specialia švelnia galvute arba naudoti akrilinių dulkių šepetėlį.
- ✔ **Tinkamai roletų audinių priežiūrai rekomenduojama juos valyti 3 kartus per metus.** Roletus valant rečiau nešvarumai stipriai įsigeria į roletų audinį ir tuomet jų valymas tampa sudėtingesnis, o kartais nešvarumai gali ir nebeišsivalyti.
- ✔ **Valymo metu venkite cheminio ar mechaninio poveikio roletams (nelankstykite, saugokite nuo įbrėžimų).** Saugiai bei kokybiškai išvalyti ir prižiūrėti roletus Jums padės mūsų specialistai.



3

Aplinkos poveikis roletų audiniams

- ✓ Nerekomenduojama montuoti roletus patalpose, kurios drėgnos ar nešildomos.
- ✓ Ypač intensyvūs saulės spinduliai gali daryti įtaką roletų audinių pakitimams.
- ✓ Patalpos, kuriose montuojami roletai turėtų būti pakankamai vėdinamos, kadangi vandens kondensato kaupimasis ant roletų audinio gali jį deformuoti.



Atsargumo priemonės

4

- ✓ **Roletai, kurie valdomi grandinėle reikalauja specialių atsargumo priemonių ypač jei jie laisvai prieinami mažamečiams vaikams. Grandinėle gali apsisukti aplink vaiko kaklą ir uždusinti ar kitaip sužeisti.**

Dažnai siūloma vaikų loveles bei kitus baldus, kurie vaikui leistų lengviau pasiekti roletų grandinės perkelti toliau, tačiau mes Jums siūlome alternatyvą.

Siūlome Jums saugią bei patikimą alternatyvą - grandinės apsaugą „Saugus vaikas“. Jos pagalba apsaugosite vaikus nuo susižeidimų.

